

## Documento 1. Informe de resultados de la evaluación final de los alumnos de E.S.O.

Año Académico: **2021-22** DAT: **CAPITAL** Zona: **RETIRO** Dto: **RETIRO**  
 Municipio: **MADRID** Tipo Centro: **CPR INF-PRI-SEC** Código: **28014910**  
 Nombre : **VIRGEN DE ATOCHA** Titularidad: **PRIVADO CONCERTADO** Tfno: **915524804**  
 Domicilio: **AVENIDA DE LA CIUDAD DE BARCELONA, 1** C.Postal: **28007**

		Alumnos Evaluados	Promocionan con:					Sí Promocionan o titulan(4º)	No
			Positiva Todas	Negativa 1 mat.	Negativa 2 mat.	Negativa 3 mat.	Negativa 4 mat.		
<b>Curso 1º ESO</b>	<b>Centro</b>	113	74,3%	8,8%	3,5%	2,7%	7,1%	96,5%	3,5%
	<b>Centros privados de la zona</b>	724	91,3%	4,1%	1,1%	0,6%	1,2%	98,3%	1,7%
	<b>Centros de la zona</b>	1.003	83,8%	5,7%	3,0%	0,7%	2,3%	95,5%	4,5%
	<b>Centros privados del área territorial</b>	18.055	76,1%	7,9%	4,6%	1,5%	3,4%	93,4%	6,6%
	<b>Centros del área territorial</b>	29.681	67,7%	9,0%	5,5%	2,2%	5,5%	89,8%	10,2%
	<b>Centros privados de la Comunidad</b>	32.190	79,2%	7,4%	4,4%	1,3%	2,5%	94,8%	5,2%
	<b>Centros de la Comunidad</b>	74.148	67,2%	9,3%	6,1%	2,2%	5,0%	89,9%	10,1%
<b>Curso 2º ESO</b>	<b>Centro</b>	100	64,0%	10,0%	11,0%	1,0%	9,0%	95,0%	5,0%
	<b>Centros privados de la zona</b>	717	86,1%	4,7%	3,3%	1,7%	1,8%	97,6%	2,4%
	<b>Centros de la zona</b>	998	79,7%	6,9%	3,5%	1,5%	3,3%	94,9%	5,1%
	<b>Centros privados del área territorial</b>	18.352	72,6%	8,7%	5,2%	1,7%	3,5%	91,6%	8,4%
	<b>Centros del área territorial</b>	29.696	64,0%	9,7%	6,2%	2,4%	6,5%	88,8%	11,2%
	<b>Centros privados de la Comunidad</b>	32.429	75,1%	8,4%	5,1%	1,6%	2,8%	93,0%	7,0%
	<b>Centros de la Comunidad</b>	73.987	62,7%	10,0%	6,7%	2,7%	7,0%	89,1%	10,9%
<b>Curso 3º ESO</b>	<b>Centro</b>	99	64,6%	13,1%	10,1%	0,0%	2,0%	89,9%	10,1%
	<b>Centros privados de la zona</b>	713	81,9%	8,7%	3,9%	0,7%	0,6%	95,8%	4,2%
	<b>Centros de la zona</b>	1.002	76,6%	9,0%	5,7%	1,0%	1,3%	93,6%	6,4%
	<b>Centros privados del área territorial</b>	17.650	71,3%	9,9%	6,3%	1,8%	2,9%	92,3%	7,7%
	<b>Centros del área territorial</b>	28.040	63,5%	11,1%	7,4%	2,5%	4,1%	88,7%	11,3%
	<b>Centros privados de la Comunidad</b>	31.373	73,1%	9,7%	6,3%	1,7%	2,6%	93,3%	6,7%
	<b>Centros de la Comunidad</b>	70.339	60,8%	11,7%	8,1%	2,6%	4,7%	88,0%	12,0%
<b>Curso 4º ESO</b>	<b>Centro</b>	110	99,1%	0,0%	0,0%	0,0%	0,0%	99,1%	0,9%
	<b>Centros privados de la zona</b>	713	88,8%	6,7%	2,0%	0,3%	0,0%	97,8%	2,2%
	<b>Centros de la zona</b>	1.050	78,0%	9,3%	5,8%	0,4%	0,0%	93,5%	6,5%
	<b>Centros privados del área territorial</b>	16.170	72,8%	11,6%	7,1%	0,4%	0,3%	92,3%	7,7%
	<b>Centros del área territorial</b>	25.838	64,1%	13,7%	8,9%	0,9%	0,3%	87,8%	12,2%
	<b>Centros privados de la Comunidad</b>	28.573	74,3%	11,5%	7,0%	0,4%	0,3%	93,4%	6,6%
	<b>Centros de la Comunidad</b>	64.031	60,9%	14,9%	10,0%	1,0%	0,2%	87,1%	12,9%

## Documento 2. Informe de resultados de la evaluación final de los alumnos de E.S.O.

Año Académico: 2021-22 DAT: CAPITAL Zona: RETIRO Dto: RETIRO  
Municipio: MADRID Tipo Centro: CPR INF-PRI-SEC Código: 28014910  
Nombre: VIRGEN DE ATOCHA Titularidad: PRIVADO CONCERTADO Tfno: 915524804

1º LOM	centro privado		privados en la zona		totales en la zona		privados en la DAT		totales en la DAT		privados en la Comunidad		totales en la Comunidad	
TC P.L.E.: Inglés	113	93,8%	608	96,5%	776	90,9%	17.380	86,5%	26.691	77,9%	31.078	88,9%	65.639	77,4%
TC Matemáticas	113	89,4%	724	96,7%	1.033	91,8%	18.052	85,8%	31.463	77,3%	32.185	88,4%	80.055	77,7%
TC Lengua C. y L.	113	90,3%	724	97,0%	1.015	92,8%	18.049	87,4%	30.822	81,2%	32.182	90,2%	77.981	81,8%
TC Geografía e H.	113	94,7%	724	98,1%	1.025	92,2%	18.050	88,5%	31.107	80,7%	32.183	91,0%	78.629	80,8%
TC Biología y G.	113	87,6%	724	97,0%	1.018	94,6%	18.050	89,2%	31.000	81,4%	32.183	91,4%	78.412	81,5%
LO Recup. Mat.	27	92,6%	41	92,7%	68	89,3%	2.748	82,0%	5.362	71,2%	4.545	85,6%	13.581	74,6%
LO Recup. Len.	10	100,0%	32	100,0%	38	97,4%	1.839	82,5%	3.678	69,5%	2.920	86,3%	8.686	73,4%
LC Tecnología. P. y R.	113	91,2%	724	97,8%	1.016	93,6%	18.017	93,3%	30.677	86,3%	32.152	95,1%	77.090	86,7%
EO S.L.E.: Alemán	76	90,8%	178	94,9%	281	91,1%	1.505	96,9%	1.910	95,8%	3.746	97,2%	4.829	96,0%
EC V. Éticos	21	90,5%	165	98,2%	384	94,3%	3.683	95,7%	12.133	84,6%	8.604	97,6%	37.019	89,0%
EC Religión CA	92	100,0%	559	99,8%	623	99,7%	14.175	95,3%	17.987	93,9%	23.254	96,6%	38.166	95,0%
EC E. Plástica. V. y A.	113	84,1%	724	96,7%	1.004	95,6%	18.049	93,4%	30.703	86,0%	32.182	95,1%	77.101	86,6%
EC E. Física	113	100,0%	724	99,9%	1.005	96,9%	18.049	96,4%	30.430	90,2%	32.182	97,5%	75.820	91,7%

2º LOM	centro privado		privados en la zona		totales en la zona		privados en la DAT		totales en la DAT		privados en la Comunidad		totales en la Comunidad	
TC P.L.E.: Inglés	100	82,0%	582	92,1%	737	89,3%	17.041	87,7%	24.997	81,7%	30.463	89,3%	61.824	79,9%
TC Matemáticas	100	87,0%	717	91,9%	1.015	87,3%	17.675	84,9%	29.538	77,6%	31.587	86,7%	76.226	76,2%
TC Lengua C. y L.	100	86,0%	717	94,6%	1.006	91,4%	17.673	88,4%	28.815	83,6%	31.585	90,2%	73.234	82,7%
TC Geografía e H.	100	94,0%	717	97,4%	1.017	92,4%	17.673	89,5%	28.894	83,9%	31.585	90,9%	73.528	82,6%
TC Física y Q.	100	75,0%	717	95,0%	997	91,6%	17.638	87,6%	28.965	81,8%	31.550	89,0%	73.933	80,5%
LO T.L.E.: Alemán	51	96,1%	51	96,1%	51	96,1%	202	92,6%	202	92,6%	335	92,5%	366	93,2%
LO Recup. Mat.	17	64,7%	69	88,4%	106	84,0%	2.989	86,0%	5.349	77,6%	5.282	88,4%	13.245	77,6%
LO Recup. Len.	32	93,8%	34	94,1%	48	89,6%	1.929	87,4%	3.140	80,0%	3.153	89,6%	7.429	80,5%
LC Tecnología. P. y R.	100	89,0%	717	97,4%	1.003	93,3%	17.700	93,7%	28.613	89,1%	31.613	95,1%	72.423	88,6%
EC V. Éticos	12	83,3%	152	98,7%	354	96,3%	3.695	96,0%	11.182	89,7%	8.751	97,2%	34.579	91,2%
EC Religión CA	88	94,3%	565	98,9%	634	98,9%	13.905	96,0%	17.204	95,3%	22.577	97,0%	36.756	95,9%
EC Música	100	90,0%	717	97,6%	990	96,4%	17.693	94,8%	28.535	90,8%	31.606	95,7%	71.982	90,6%
EC E. Plástica. V. y A.	100	86,0%	717	96,7%	993	96,1%	17.703	93,9%	28.634	89,2%	31.616	95,3%	72.457	88,9%
EC E. Física	100	98,0%	717	99,4%	987	97,7%	17.702	97,1%	28.573	93,5%	31.615	97,8%	71.813	93,6%

3º LOM	centro privado		privados en la zona		totales en la zona		privados en la DAT		totales en la DAT		privados en la Comunidad		totales en la Comunidad	
TO Mat. Aplicadas	15	66,7%	15	66,7%	29	69,0%	1.269	58,2%	2.842	53,2%	2.018	64,1%	8.618	56,8%
TO Mat. Académicas	84	85,7%	698	87,8%	983	84,2%	15.437	86,4%	24.454	80,8%	28.012	87,5%	61.393	79,6%
TC P.L.E.: Inglés	99	80,8%	578	89,6%	717	89,4%	16.315	87,8%	23.194	83,6%	29.154	89,1%	56.421	82,0%
TC Lengua C. y L.	99	86,9%	713	93,8%	1.000	90,5%	16.757	87,3%	26.799	82,8%	30.101	88,8%	67.949	81,2%
TC Geografía e H.	99	99,0%	713	98,3%	985	95,6%	16.753	90,7%	26.508	86,6%	30.097	91,7%	67.162	85,8%
TC Física y Q.	99	73,7%	713	90,3%	1.007	85,3%	16.756	86,6%	26.854	81,7%	30.100	87,8%	68.521	79,9%
TC Biología y G.	99	94,9%	713	96,6%	983	95,8%	16.725	90,1%	26.473	87,1%	30.069	91,5%	67.014	86,3%
LO Ampli. Matemáticas	19	94,7%	57	98,2%	57	98,2%	1.436	90,8%	1.586	89,1%	2.326	92,8%	3.000	90,6%
LC Tecnología. P. y R.	99	98,0%	681	98,8%	954	96,4%	16.758	94,2%	26.398	91,3%	30.113	95,5%	66.775	90,5%
EO S.L.E.: Alemán	34	100,0%	95	100,0%	189	95,2%	1.072	97,7%	1.383	96,9%	2.564	97,6%	3.251	97,3%
EO C. Clásica	46	89,1%	84	94,0%	84	94,0%	2.685	89,6%	3.028	88,0%	4.545	91,4%	5.755	89,5%
EC V. Éticos	20	90,0%	163	98,2%	380	97,4%	3.715	97,1%	10.082	93,6%	8.511	97,9%	30.664	94,0%
EC Religión CA	79	100,0%	550	99,3%	605	99,3%	13.010	96,4%	16.152	96,0%	21.296	97,4%	35.056	96,6%
EC Música	99	99,0%	713	98,0%	991	97,0%	16.785	95,2%	26.427	92,7%	30.140	96,3%	66.516	92,5%
EC E. Física	99	99,0%	713	99,2%	983	97,4%	16.789	97,1%	26.361	95,2%	30.144	97,7%	66.201	95,3%

4º LAC	centro privado		privados en la zona		totales en la zona		privados en la DAT		totales en la DAT		privados en la Comunidad		totales en la Comunidad	
TO Latín	15	100,0%	140	98,6%	211	90,0%	3.115	90,8%	5.147	86,6%	5.166	92,2%	12.700	87,9%
TO Física y Q.	87	95,4%	536	95,7%	727	91,1%	10.220	90,4%	15.071	86,7%	18.072	91,1%	35.467	85,4%
TO Economía	15	100,0%	280	97,5%	351	95,4%	4.495	94,0%	6.913	90,0%	8.333	94,7%	17.029	90,8%
TO Biología y G.	87	98,9%	536	97,4%	727	96,7%	9.643	95,4%	14.628	93,3%	17.734	95,8%	35.569	92,5%
TC P.L.E.: Inglés	102	97,1%	570	96,3%	745	92,2%	13.712	92,2%	20.388	86,8%	24.796	93,1%	49.842	84,9%
TC Mat. Académicas	102	96,1%	708	89,1%	970	86,0%	14.062	86,4%	21.209	81,5%	25.337	87,4%	51.038	80,3%
TC Lengua C. y L.	102	97,1%	708	97,3%	1.032	90,5%	14.110	91,7%	23.439	85,5%	25.445	92,7%	59.647	84,7%
TC Geografía e H.	102	96,1%	708	96,8%	1.032	93,4%	14.110	93,4%	23.442	88,3%	25.445	93,9%	59.652	86,8%
EO Tecnologías I. y C.	62	98,4%	350	99,7%	421	99,3%	6.372	97,5%	10.349	95,4%	11.713	98,2%	27.822	95,1%
EO S.L.E.: Alemán	20	100,0%	80	100,0%	146	93,2%	771	99,5%	990	98,5%	1.827	99,3%	2.276	98,6%

Nota: Los valores de la columna representan: Alumnos totales evaluados y % de alumnos evaluados positivamente

## Documento 2. Informe de resultados de la evaluación final de los alumnos de E.S.O.

EO Música	67	97,0%	131	98,5%	274	97,1%	1.985	96,9%	3.938	94,0%	3.491	97,5%	10.861	93,6%
EO Filosofía	23	100,0%	149	98,7%	196	95,4%	3.200	96,2%	5.176	92,7%	5.886	97,1%	11.473	93,3%
EO E. Plástica, V. y A.	32	100,0%	224	98,2%	335	96,7%	3.682	96,6%	6.279	92,5%	7.615	97,5%	18.214	92,6%
EC Religión CA	102	100,0%	563	99,8%	629	99,2%	10.954	97,9%	14.343	96,7%	18.147	98,5%	32.170	97,0%
EC E. Física	102	99,0%	708	99,2%	1.032	97,5%	14.093	98,2%	23.432	95,7%	25.428	98,6%	59.662	95,5%

4º LAP	centro privado		privados en la zona		totales en la zona		privados en la DAT		totales en la DAT		privados en la Comunidad		totales en la Comunidad	
TO Tecnología	8	100,0%	8	100,0%	70	88,6%	2.114	84,4%	4.300	81,0%	3.186	86,6%	11.708	82,1%
TO C.A.A. Profesional	8	100,0%	8	100,0%	8	100,0%	541	86,1%	1.060	80,7%	926	86,6%	2.442	82,4%
TC P.L.E.: Inglés	8	25,0%	8	25,0%	183	76,5%	2.070	65,3%	8.334	72,7%	3.131	68,2%	27.156	75,5%
TC Mat. Aplicadas	8	100,0%	8	100,0%	70	81,4%	2.113	71,0%	4.299	65,6%	3.176	73,4%	11.683	66,8%
TC Lengua C. y L.	8	75,0%	8	75,0%	332	75,6%	2.128	69,1%	10.565	73,5%	3.200	69,9%	35.363	77,5%
TC Geografía e H.	8	37,5%	8	37,5%	332	84,9%	2.128	73,0%	10.568	78,3%	3.200	73,6%	35.368	80,4%
EO Tecnologías I. y C.	8	100,0%	8	100,0%	79	97,5%	1.010	85,0%	4.492	90,1%	1.446	87,1%	16.256	92,1%
EO Música	8	87,5%	8	87,5%	151	95,4%	658	87,2%	2.417	89,8%	1.010	90,2%	7.930	91,5%
EC Religión CA	8	100,0%	8	100,0%	74	94,6%	1.654	88,3%	4.643	91,0%	2.276	89,5%	15.296	94,3%
EC E. Física	8	100,0%	8	100,0%	332	94,0%	2.128	92,7%	10.575	91,8%	3.200	93,4%	35.395	93,0%

**Documento 3. Informe de resultados de la evaluación final de los alumnos de E.S.O.**

Año Académico: 2021-22 DAT: CAPITAL Zona: RETIRO

Dto: RETIRO

Municipio: MADRID

Tipo Centro: CPR INF-PRI-SEC

Código: 28014910

Nombre: VIRGEN DE ATOCHA

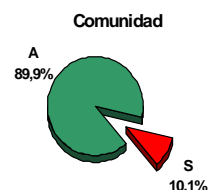
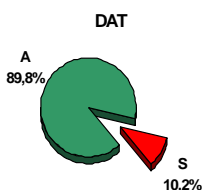
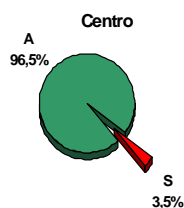
Titularidad: PRIVADO CONCERTADO

Tfno: 915524804

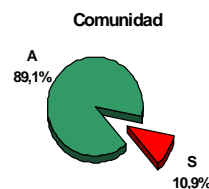
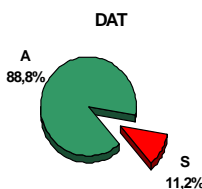
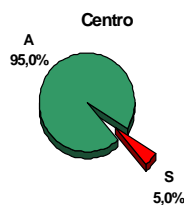
Domicilio: AVENIDA DE LA CIUDAD DE BARCELONA, 1

C.Postal: 28007

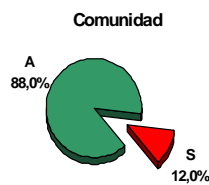
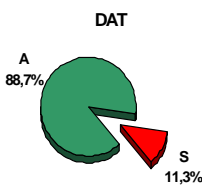
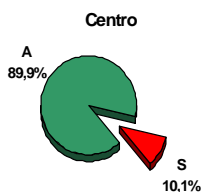
**Curso 1º ESO**



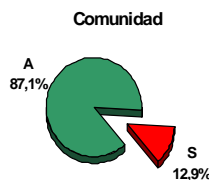
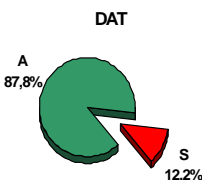

**Curso 2º ESO**



**Curso 3º ESO**



**Curso 4º ESO**



Nota: A: Promocionan o titulan (4º ESO) ■ S: No promocionan o no titulan ■